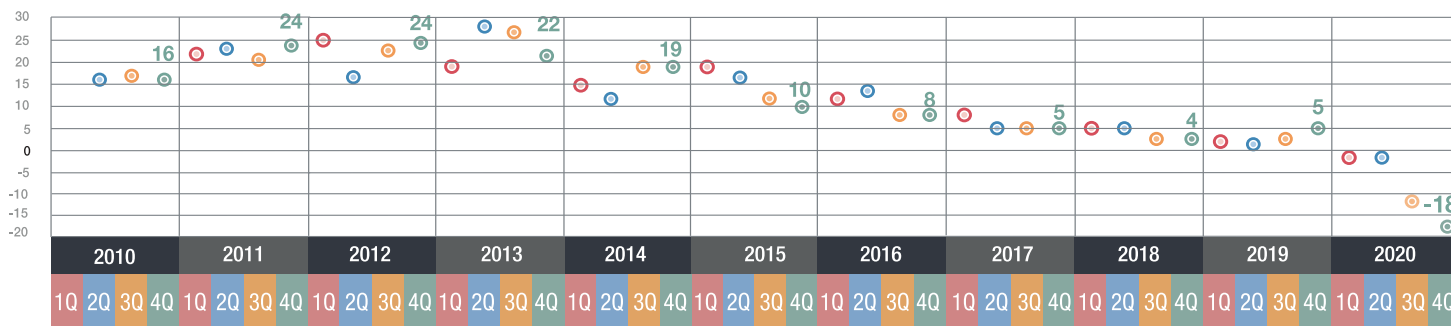


“¿Prevé usted movimientos laborales en su organización para el próximo trimestre (octubre-diciembre), en comparación con el trimestre actual (julio-septiembre)?”.

### Tendencia Neta del Empleo con Ajuste Estacional

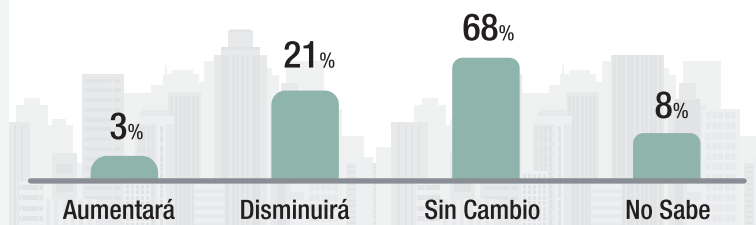


\* La Tendencia Neta del Empleo con ajuste estacional, se refiere al proceso estadístico que permite presentar los datos de la encuesta sin el efecto de las fluctuaciones (o picos) que ocurren normalmente en el transcurso del año como resultado de eventos estacionales.

### Comparativo Trimestral y Anual

	Aumentará	Disminuirá	Sin Cambio	No sabe	Ajuste Estacional
4Q 2020	3%	21%	68%	8%	-18%
3Q 2020	2%	14%	73%	11%	-11%
4Q 2019	11%	6%	81%	2%	+5%

### 316 empleadores compartieron sus planes de contratación



### Comparativo por Tamaño de la Empresa

Micro	Pequeña	Mediana	Grande
-8%	-15%	-26%	-39%
-5%	-9%	-21%	-15%
-2%	+3%	+4%	+22%

### Comparativo por Sector

Agricultura, Pesca, Minería y Extracción	Manufactura	Construcción	Servicios
-8%	-8%	-13%	-16%
0%	-7%	+8%	-14%
	+4%		+7%

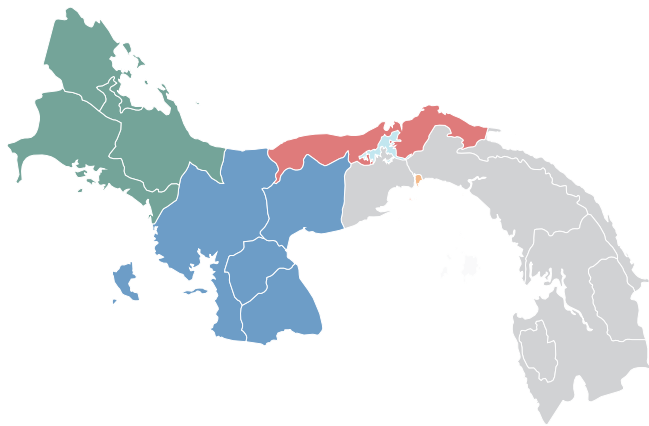
  

Comunicaciones y Transportes	Comercio
-18%	-31%
-14%	-9%
+10%	-1%

\*Debido al tamaño reducido de la muestra para Panamá en el 3Q 2020, el análisis detallado de los sectores de Agricultura, Pesca, Minería & Extracción y Construcción no están disponibles.

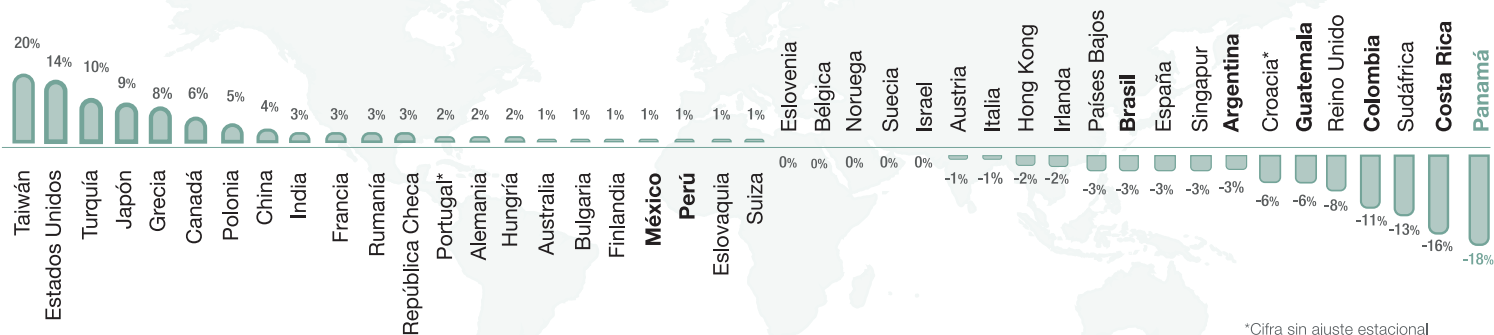
Para el 4Q 2020, el tamaño de la muestra fue más pequeña que en trimestres anteriores, reflejando el impacto de la emergencia sanitaria global. La encuesta realizada trimestralmente por más de 55 años, se basó en más de 38,000 entrevistas a empleadores públicos y privados en 43 países y territorios para medir de manera anticipada las tendencias de empleo. En Panamá participaron 316 empleadores.

## Comparativo por Región



	4Q 2020	3Q 2020	4Q 2019
Occidente	-7%	-10%	+9%
Provincias Centrales	-15%	-3%	-4%
Colón	-19%	-4%	-2%
Ciudad de Panamá	-21%	-13%	+6%

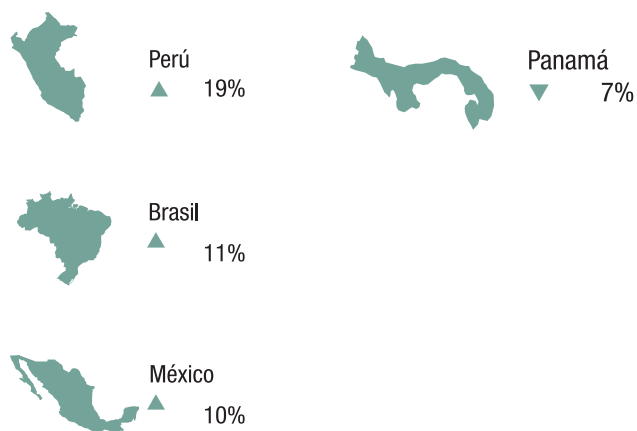
## Encuesta de Expectativas de Empleo Global 4Q / 2020



\*Cifra sin ajuste estacional

## Variaciones Notables en Latinoamérica (En Puntos Porcentuales)

### Trimestral



### Anual

