

## 中国大陆雇佣预期随经济趋势维稳, 广州招聘预期最强劲

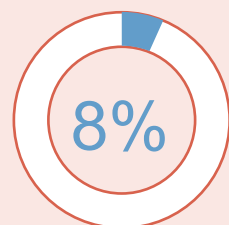
2018第一季度

# 4,291

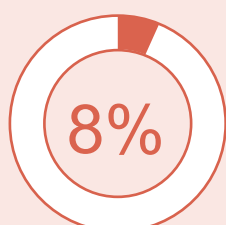
中国大陆地区雇主

预期2018年第一季度

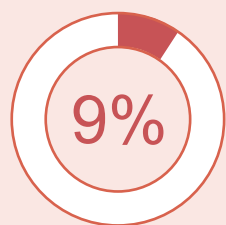
招聘计划



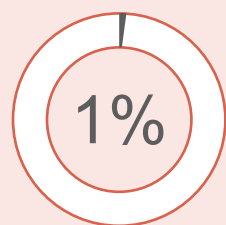
净雇佣  
前景指数



季节性  
调整指数



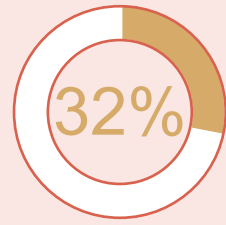
增加



减少



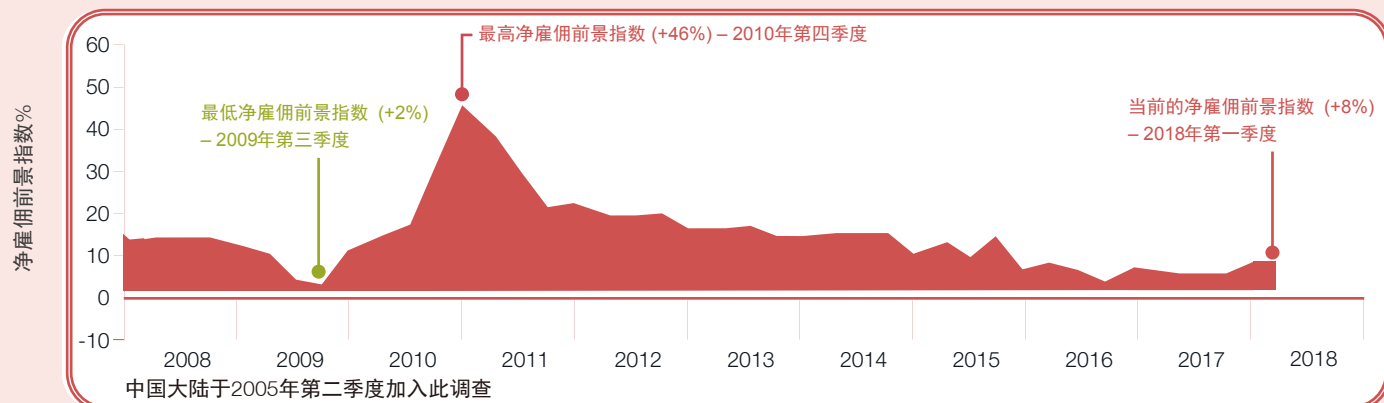
维持不变



不知道

中国大陆地区雇主预期呈现谨慎积极的雇佣前景

所有数据均为季节性调整指数



### 行业间比较

行业 (季节性调整指数)	季节性变化 17年4季度与 18年1季度	年度间变化 17年1季度与 18年1季度
 金融、保险 及房地产业 +12%	↓ 1%	↑ 8%
 制造业 +7%	↑ 1%	↑ 3%
 矿业及 建筑业 +6%	↓ 1%	↑ 3%
 服务业 +9%	↑ 2%	↑ 5%
 运输及 公用事业 +11%	↓ 3%	↑ 4%
 批发及 零售业 +8%	↑ 1%	↑ 5%

### 区域和城市间比较

区域和城市 (季节性调整指数)	季度间变化 17年4季度与18年1季度		年度间变化 17年1季度与18年1季度	
	↑	↓	↑	↓
华北区(+8%)	→ 0%	→ 0%	↑ 4%	→ 0%
北京(+8%)	→ 0%	↓ 2%	↑ 3%	→ 0%
华南区(+9%)	↑ 1%	→ 0%	↑ 2%	→ 0%
广州(+10%)	↑ 2%	→ 0%	↑ 5%	→ 0%
深圳(+7%)	→ 0%	→ 0%	→ 0%	→ 0%
华东区(+7%)	→ 0%	→ 0%	↑ 4%	→ 0%
上海(+5%)	→ 0%	↓ 1%	↑ 2%	→ 0%
华中及华西区(+7%)	→ 0%	↓ 1%	↑ 3%	→ 0%
成都(+6%)	→ 0%	↓ 1%	↑ 3%	→ 0%

### 企业规模间比较

