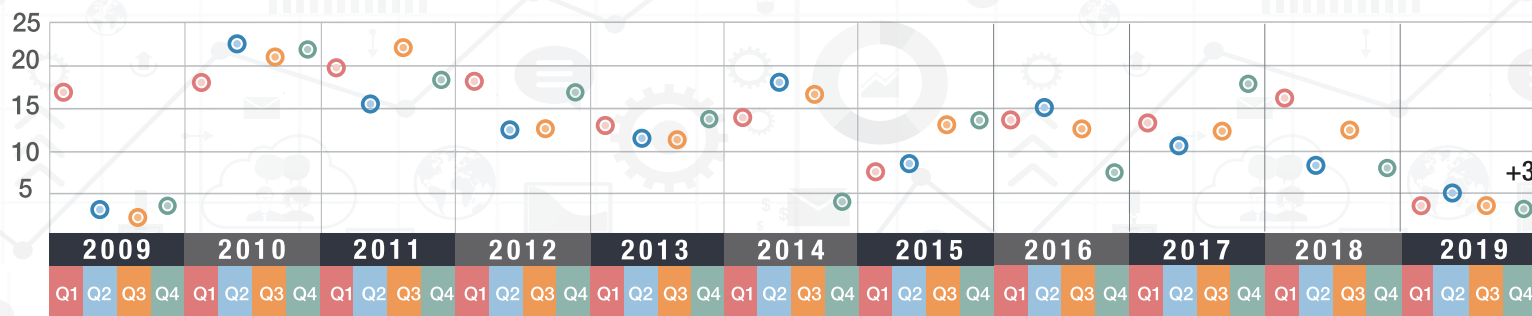


Encuesta de Expectativas de Empleo ManpowerGroup Costa Rica

“¿Prevé usted movimientos laborales en su organización para el próximo trimestre (octubre-diciembre), en comparación con el trimestre actual (julio-septiembre)?”

Q4 2019

Tendencia Neta del Empleo con Ajuste Estacional



* La Tendencia Neta del Empleo con ajuste estacional, se refiere al proceso estadístico que permite presentar los datos de la encuesta sin el efecto de las fluctuaciones (o picos) que ocurren normalmente en el transcurso del año como resultado de eventos estacionales.

Comparativo Trimestral y Anual

	4Q 2019	3Q 2019	4Q 2018
Aumentará	13%	9%	10%
Disminuirá	11%	8%	4%
Sin Cambio	74%	80%	85%
No Sabe	2%	3%	1%
Ajuste Estacional	+3%	+4%	+7%

Comparativo por Tamaño de la Empresa

	4Q 2019	3Q 2019	4Q 2018
Grande	+16%	+9%	+20%
Mediana	+4%	+7%	+7%
Pequeña	+2%	+5%	+5%
Micro	-5%	-5%	+2%

Comparativo por Sector

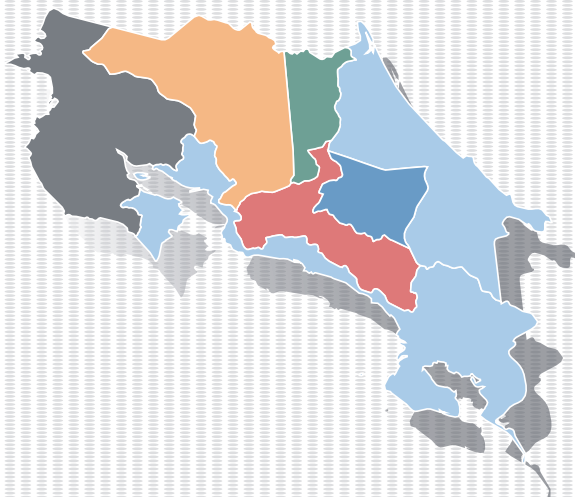
	4Q 2019	3Q 2019	4Q 2018
Comercio	+8%	+2%	+4%
Servicios	+8%	+10%	+8%
Manufactura	+4%	+3%	+9%
Construcción	-2%	+5%	+7%
Comunicaciones & Transportes	-3%	+6%	+10%
Agricultura & Pesca, Minería & Extracción	-7%	-5%	+4%

Si deseas conocer el reporte completo, visita:
www.manpowergroup.com.mx/estudios-e-investigaciones
 Llámamos al: (5255) 54 48 14 00



ManpowerGroup

Comparativo por Región

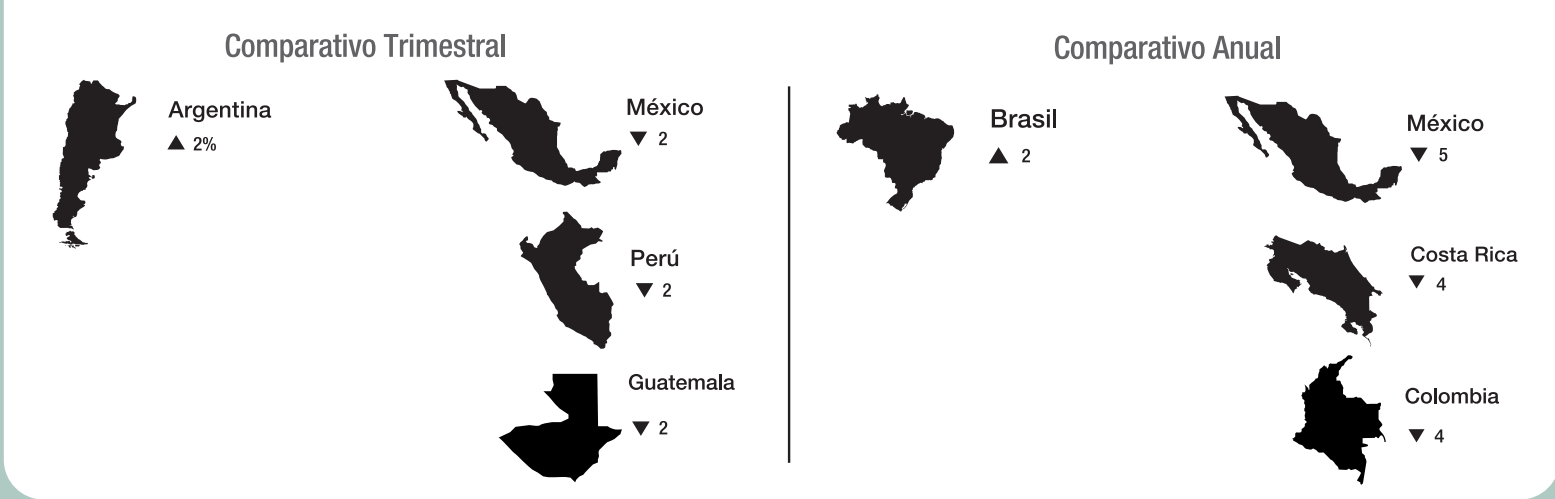


	4Q 2019	3Q 2019	4Q 2018
Heredia	+10%	+8%	+11%
Cartago	+5%	+4%	+8%
San José	+4%	+6%	+8%
Alajuela	+1%	+7%	+8%
Puntarenas & Limón	-1%	-3%	-4%
Guanacaste	-8%	-5%	+3%

Encuesta de Expectativas de Empleo ManpowerGroup Global Q4/19



Variaciones Notables en Latinoamérica



La encuesta, realizada trimestralmente por más de 55 años, se basa en más de 59,000 entrevistas a empleadores públicos y privados en 44 países y territorios para medir de manera anticipada las tendencias de empleo. En Costa Rica participan 620 empleadores.