



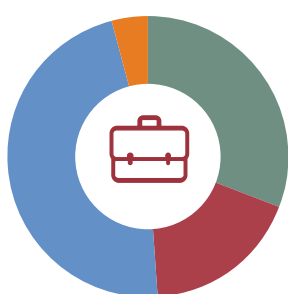
SUOMALAISTEN TYÖNANTAJIEN TYÖLLISTÄMISAIKEET VAHVISTUVAT HEINÄ-SYYSKUULLE

Työllistämisaikeissa vihdoin näkyvissä kasvua.
Rekrytointiaikeet vahvistuvat 4 prosenttiyksikköä edellisestä
kvartaalista ja 13 prosenttiyksikköä vuodentakaisesta.



TYÖNANTAJIEN TYÖLLISTÄMISAIKEET HEINÄKUUSTA SYYSKUUHUN

Suomen työllistämisaikeiden
indikaattori* vuoden 2021
kolmannelle neljännekselle: **+6**



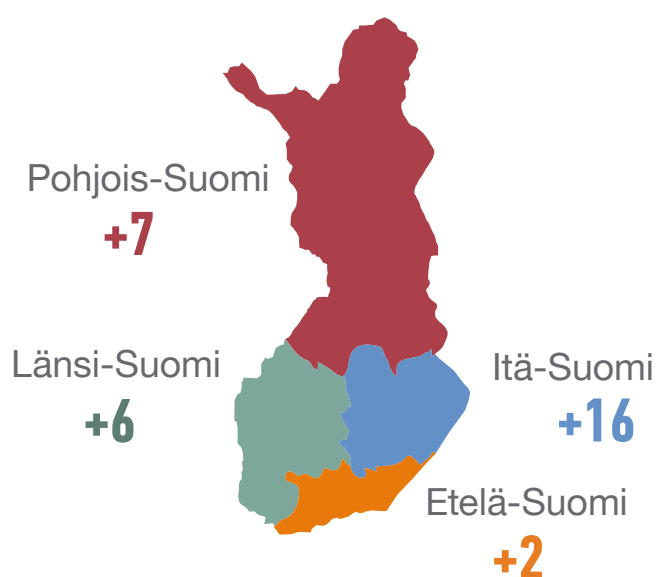
31 %
AIKOO LISÄTÄ
HENKILÖS-
TÖNSÄ MÄÄRÄÄ

18 %
SUUNNITTELEE
VÄHENTÄVÄNSÄ
HENKILÖS-
TÖNSÄ MÄÄRÄÄ

47 %
ARVIOI HENKILÖS-
TÖNSÄ MÄÄRÄN
PYSYVÄN SAMANA

4 %
EI OSAA
SANOA

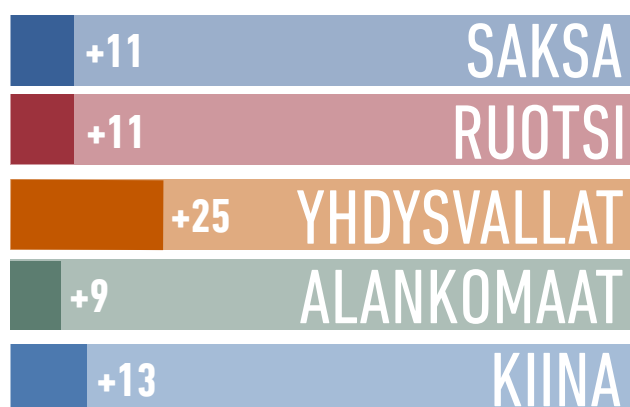
TYÖLLISTÄMISAIKEET ALUEITTAIN



*Työllistämisaikeiden indikaattori saadaan, kun henkilöstömääränsä lisäämistä suunnittelevien työnantajien prosentiosuudesta vähennetään henkilöstömääränsä vähentämistä suunnittelevien työnantajien prosentiosuus. Kausitasoitamaton tulos on +13. Kun kausivaihtelu huomioidaan, tulos on +6. Voit lukea tutkimusraportin kokonaisuudessaan [ManpowerGroupin sivuilta](#).

REKRYTOINTIAIKEET SUOMELLE TÄRKEISSÄ VIENTIMAISSA

Globaalisti työllistämisaikeiden saldoluku on positiivinen 42 maassa 43:sta. Kvartaalivertailussa näkymät vahvistuvat 31 maassa ja heikkenevät 8 maassa.




REKRYTOINTIAIKEIDEN KEHITYS PANDEMIAN AIKANA

Työllistämisaikeiden indikaattori
heinäkuusta 2020 lähtien.



TYÖLLISTÄMISAIKEET TOIMIALOITTAIN Q2 2021 JA Q3 2021



*Muut palvelut: julkinen hallinto; koulutus; terveys- ja sosiaalipalvelut, kuljetus ja varastointi; informaatio- ja viestintä

*Muu tuotanto: kaivostoiminta ja louhintä; sähkö-, kaasu-, lämpö- ja vesihuolto; maa-, metsä- ja kalatalous