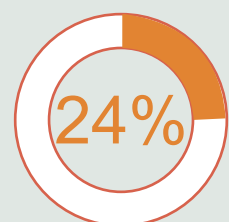
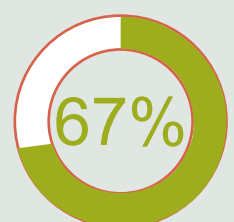
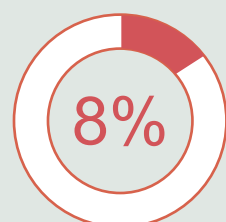
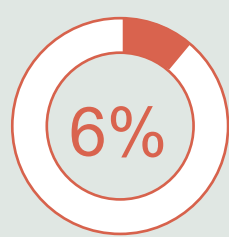
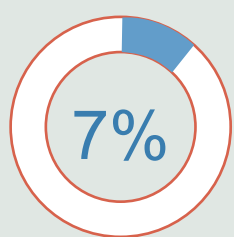


中国大陆的雇佣预期，季度与年度间相比均回落 2018第四季度

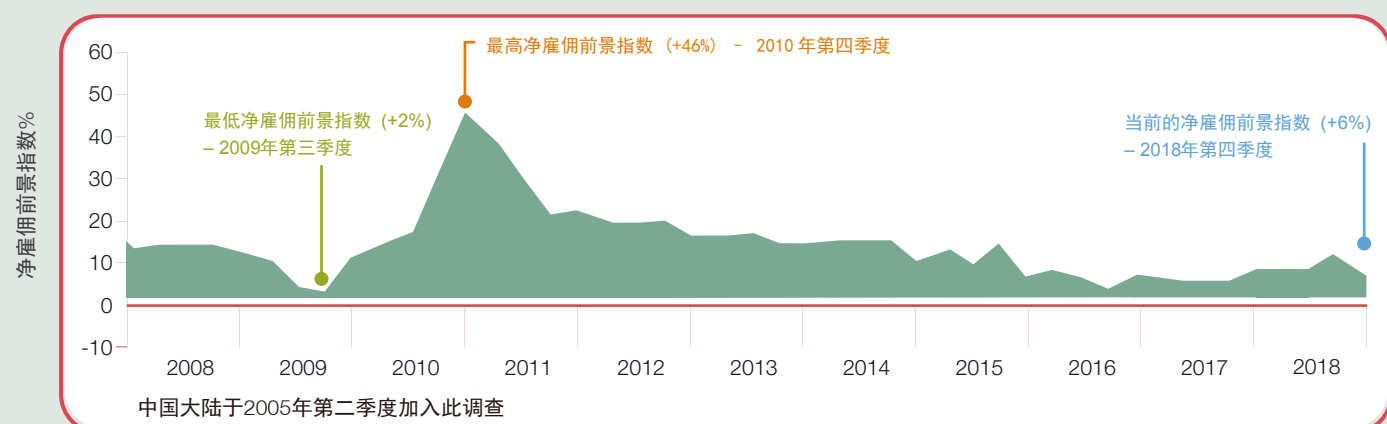
4,224

中国大陆地区雇主
预期2018年第四季度
招聘计划



中国大陆地区的雇佣预期谨慎保守

所有数据均为季节性调整指数



行业间比较

行业 (季节性调整指数)	季度间变化 18年3季度与 18年4季度	年度间变化 17年4季度与 18年4季度
金融、保险及房地产业 +7%	↓ 3%	↓ 6%
制造业 +7%	↓ 4%	↑ 1%
矿业及建筑业 +6%	→ 0%	→ 0%
服务业 +7%	↓ 6%	↓ 1%
运输及公用事业 +7%	↓ 4%	↓ 7%
批发及零售业 +7%	↓ 4%	↓ 1%

区域和城市间比较

区域和城市 (季节性调整指数)	季度间变化 18年3季度与18年4季度	年度间变化 17年4季度与18年4季度
华北区(+7%)	↓ 3%	↓ 2%
北京(+7%)	↓ 5%	↓ 4%
华南区(+8%)	↓ 3%	↓ 1%
广州(+7%)	↓ 4%	↓ 1%
深圳(+8%)	↓ 3%	↑ 1%
华东区(+7%)	↓ 3%	↓ 1%
上海(+8%)	↓ 1%	↑ 2%
华中及华西区(+7%)	↓ 3%	↓ 1%
成都(+6%)	↓ 2%	↓ 1%

企业规模间比较

