

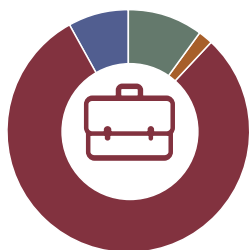


# EMPREGADORES PORTUGUESES OTIMISTAS NAS PROJEÇÕES DE CONTRATAÇÃO PARA O TERCEIRO TRIMESTRE

Planos de contratação avançam a velocidades diferentes, para o período de julho a setembro.

## EXPECTATIVAS DE CONTRATAÇÃO

Os empregadores portugueses reportam uma Projeção para a Criação Líquida de Emprego de **+8%** entre julho e setembro (+5% com o ajuste sazonal)



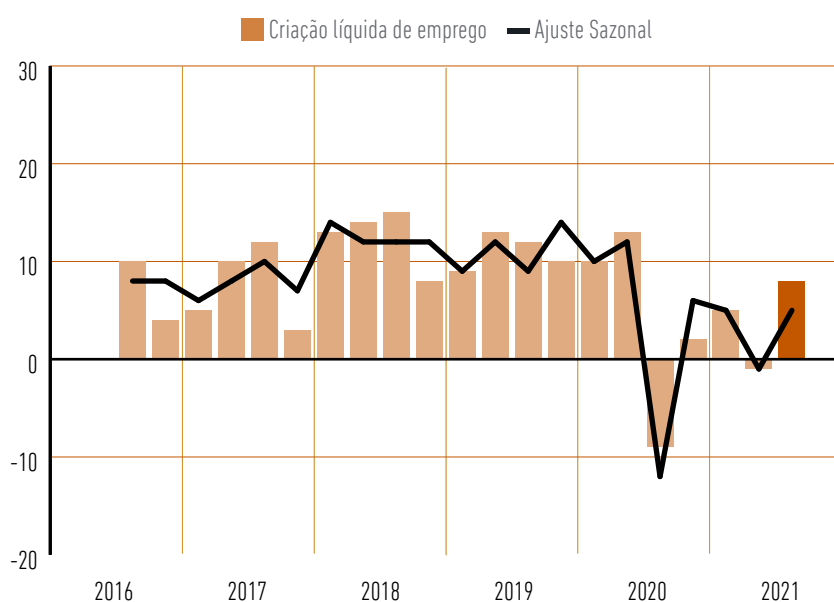
**10%**  
AUMENTO NAS CONTRATAÇÕES

**2%**  
REDUÇÃO NAS CONTRATAÇÕES

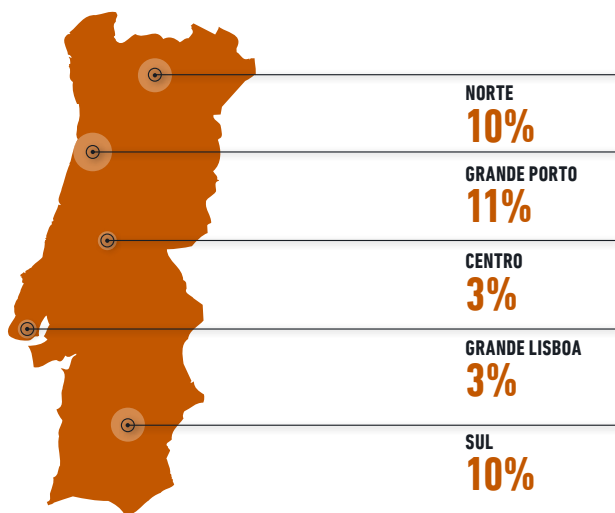
**80%**  
PLANEJA MANTER NÚMEROS ATUAIS

**8%**  
INDECISOS

## Projeção para a criação líquida de emprego




## COMPARAÇÃO GEOGRÁFICA



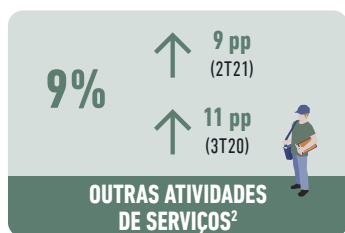
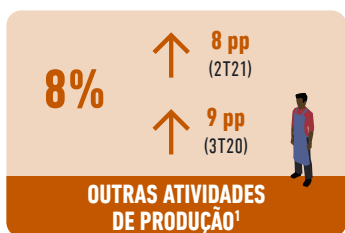
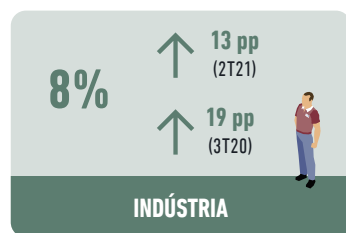

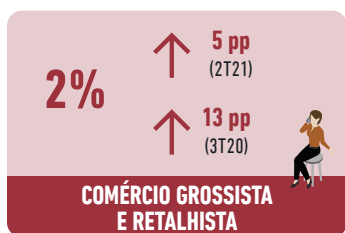
## COMPARAÇÃO POR DIMENSÃO

Varição com respeito ao segundo trimestre de 2021 e ao terceiro trimestre de 2020.



## COMPARAÇÃO SETORIAL

Varição com respeito ao segundo trimestre de 2021 e ao terceiro trimestre de 2020.



1) Subsetor Agrícola: +8% e Subsetor do Fornecimento de Eletricidade, Gás e Água: 3%

2) Subsetor Público: +7% e Subsetor dos Transportes, Logística e Comunicações: 3%

Os resultados completos do ManpowerGroup Employment Outlook Survey podem ser consultados em [www.manpowergroup.com/meos](http://www.manpowergroup.com/meos)

A Projeção para a Criação Líquida de Emprego resulta da diferença entre a percentagem de empregadores que planeia aumentar a sua força de trabalho e a percentagem de empregadores que planeia reduzi-la. As Projeções regionais, por dimensão de organização e por setor são apresentadas com os dados corrigidos de sazonalidade.