


Como os planos de contratação estão mudando?

TRIMESTRE A TRIMESTRE

Comparado a 43 países e territórios pesquisados no Q4 2017



Mudanças Notáveis




PERU **10%**
PORTUGAL **10%**
AUSTRÁLIA **4%**



SINGAPURA **2%**
IRLANDA **5%**
ÁUSTRIA **8%**

ANO A ANO

Comparado a 43 países e territórios pesquisados no Q1 2017



Mudanças Notáveis



BRASIL **13%**
GRÉCIA **5%**
AUSTRÁLIA **5%**

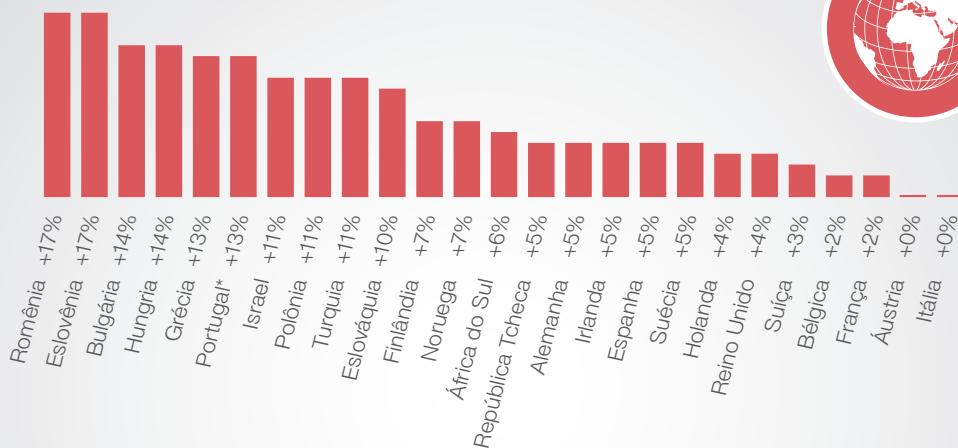


BÉLGICA **4%**
GUATEMALA **5%**
ÁUSTRIA **6%**

Expectativa Líquida de Emprego



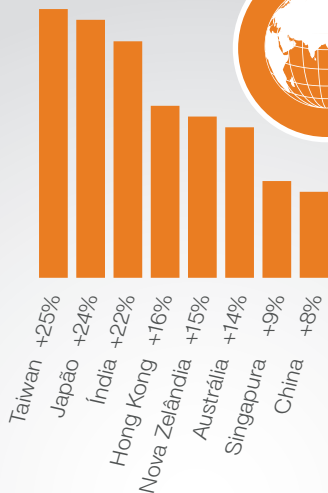
EMEA



- Está previsto um aumento nos níveis de contratação em 23 dos 25 países. Somente os empregadores na Áustria e Itália planejam um ritmo de contratação estável.
- Comparado ao Q4 2017, os planos de contratação aumentam em 10 países, declinam em 10 e não mudam em 5.
- Comparado ao Q1 2017, os planos de contratação aumentam em 14 países, declinam em 8 e não mudam em 3.
- A expectativa de emprego na Bulgária e Finlândia permanece como a mais otimista já relatada pelos dois países.



ÁSIA PACÍFICO



- É esperado que as contratações aumentem em todos os oito países e territórios durante o próximo trimestre.
- Comparado ao Q4 2017, as perspectivas de contratação aumentam em 5 países/territórios, enfraquecem em 2 e não mudam em 1.
- Comparado ao Q1 2017, as perspectivas de contratação aumentam em 6 países/territórios, não enfraquecem em nenhum e não mudam em 2.
- A Expectativa de Emprego de 14% é a mais forte relatada pela Austrália em mais de 6 anos.



AMÉRICAS



- Está previsto um aumento nos níveis de contratação em todos os 10 países.
- Comparado com o Q4 2017, a expectativa de emprego melhora em 5 países, piora em 3 e não muda em 2.
- Comparado com o Q1 2017, os planos de contratação se fortalecem em 6 países, pioram em 3 e não mudam em 1.
- As intenções de contratação dos empregadores no Brasil aumentam pelo 4º trimestre consecutivo; é a expectativa de emprego mais forte em 3 anos.

*Indica dados não ajustados