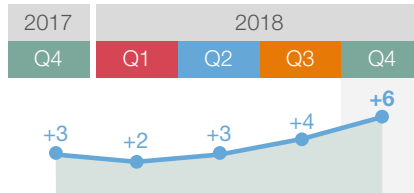


INTENTIONS DE RECRUTEMENT AU PLUS HAUT DEPUIS PRÈS DE DEUX ANS

### PRÉVISION NETTE D'EMPLOI

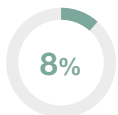


# +6

Prévision Nette d'Emploi **Q4 2018** Belgique

750 EMPLOYEURS EN BELGIQUE ONT RÉPONDU À LA QUESTION :

"Comment anticipez-vous l'évolution de l'emploi total dans votre entreprise au cours du prochain trimestre, jusqu'à fin décembre 2018, par rapport au trimestre actuel ?"



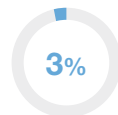
AUGMENTATION



DIMINUTION



STATUS QUO



NE SAIT PAS

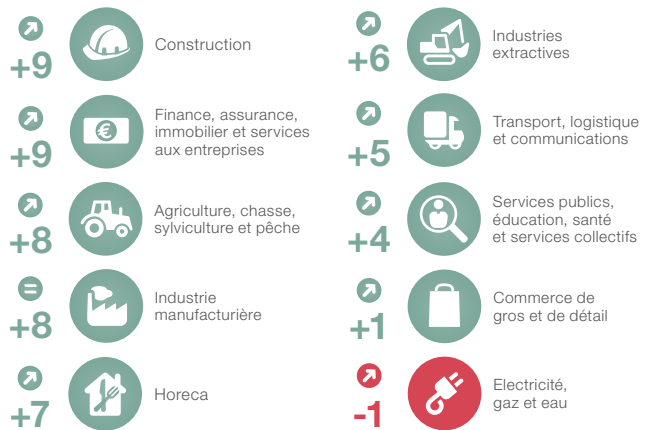
### PERSPECTIVES D'EMPLOI POSITIVES DANS 9 DES 10 SECTEURS SONDÉS

vs Q3/18

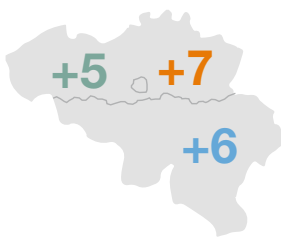
- ↗ 6 secteurs
- ↘ 3 secteurs
- ↔ 1 secteur

vs Q4/17

- ↗ 6 secteurs
- ↘ 2 secteurs
- ↔ 2 secteurs



### OPTIMISME DANS LES TROIS RÉGIONS



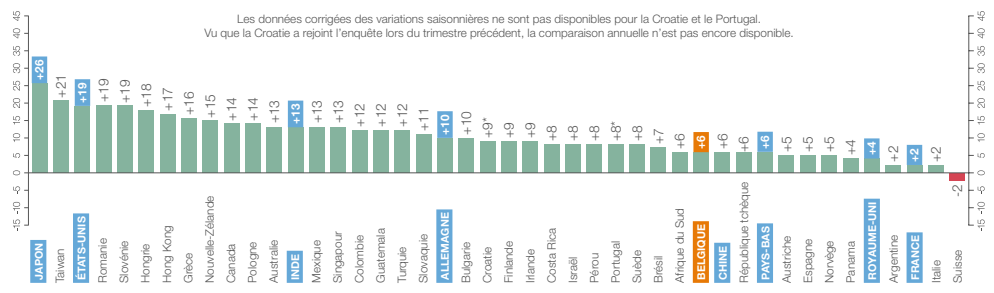
- +5 Flandre**  
↗ 1 point vs Q3/18  
↗ 4 points vs Q4/17
- +7 Bruxelles**  
↗ 2 points vs Q3/18  
↗ 2 points vs Q4/17
- +6 Wallonie**  
↗ 4 points vs Q3/18  
↗ 2 points vs Q4/17

### LES CRÉATIONS D'EMPLOI CONCERNENT AVANT TOUT LES GRANDES ET LES MOYENNES ENTREPRISES



INTENTIONS DE RECRUTEMENT POSITIVES DANS 43 DES 44 PAYS ET TERRITOIRES SONDÉS

- | vs Q3/18  | vs Q4/17  |
|-----------|-----------|
| ↗ 24 pays | ↗ 23 pays |
| ↘ 14 pays | ↘ 13 pays |
| ↔ 8 pays  | ↔ 7 pays  |



44 pays / 59.000 employeurs

### QUE VEULENT DIRE LES CHIFFRES ?

- % d'employeurs anticipant une hausse des effectifs
- % d'employeurs anticipant une baisse des effectifs

= Prévision Nette d'Emploi (solde net qui peut être positif ou négatif)

Le Baromètre ManpowerGroup est la plus grande étude prospective au monde en matière d'emploi.

### CHIFFRES CLÉS

#### LES EMPLOYEURS BELGES PRÉVOIENT D'EMBAUCHER AU QUATRIÈME TRIMESTRE... MAIS TROUVERONT-ILS LES CANDIDATS ?

- +6** La Prévision Nette d'Emploi progresse de deux points par rapport au trimestre précédent et atteint la **valeur encourageante de +6**, son niveau le plus élevé depuis le 1er trimestre 2017.
- 3** L'indice ManpowerGroup affiche des valeurs **optimistes dans les trois régions** du pays : +7 à Bruxelles, +6 en Wallonie et +5 en Flandre.
- 9** Les perspectives d'emploi sont **positives dans 9 des 10 secteurs** sondés, en particulier dans la Construction (+9), la Finance, l'assurance, l'immobilier et les services aux entreprises (+9) ainsi que dans l'Industrie manufacturière (+8).
- +25** Les employeurs **des grandes (+25) et des moyennes (+24) entreprises** affichent les intentions de recrutement les plus optimistes.
- 43** Au niveau international, les perspectives d'emploi sont **positives dans 43 des 44 pays et territoires sondés** dans le monde, seule la Suisse affichant une Prévision Nette d'Emploi légèrement négative (-2).

Q4 2018



“ Les employeurs belges maintiennent leur **volonté de renforcer leurs effectifs** au cours du quatrième trimestre. Cette tendance positive se vérifie dans les trois régions du pays et quasiment tous les secteurs d'activité. Cependant, le défi consistera à **trouver les candidats** qu'ils recherchent alors que **plus d'un employeur belge sur trois déclare être affecté par les pénuries de talents\***. La question sera de voir si les 28 mesures du 'jobs deal' mis en place par le gouvernement fédéral, ainsi que les mesures prises dans chacune des régions seront à même de réduire le fossé entre l'offre et la demande sur le marché du travail. Néanmoins, de façon réaliste, on peut s'attendre à un **accroissement de la guerre des talents dans de nombreux métiers**. Nous observons d'ailleurs sur le terrain que les candidats reçoivent davantage de propositions qu'auparavant, ce qui oblige les employeurs à **renforcer non seulement leur attractivité** mais également à **accélérer leurs processus de décision**. ”

Philippe Lacroix Managing Director de ManpowerGroup


Q4 2018

\*Enquête ManpowerGroup sur les pénuries de talents - 2018

### BELGIQUE - ÉVOLUTION DES EFFECTIFS

	Augmentation	Diminution	Pas de changement	Ne sait pas	Prévision Nette d'Emploi	Prévision désaisonnalisée
	%	%	%	%	%	%
<b>4e trimestre 2018</b>	<b>8</b>	<b>2</b>	<b>87</b>	<b>3</b>	<b>6</b>	<b>6</b>
3e trimestre 2018	6	2	91	1	4	4
2e trimestre 2018	7	3	87	3	4	4
1er trimestre 2017	8	6	83	3	2	2
4e trimestre 2017	5	2	93	0	3	3

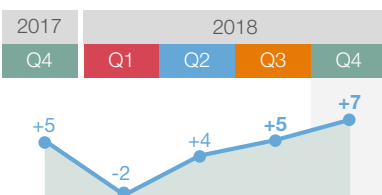
Q4 2018



CONSULTEZ LE RAPPORT EN LIGNE



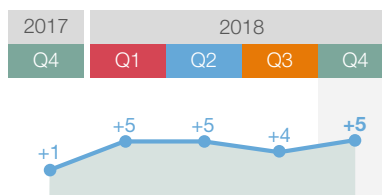
### BRUXELLES



➔ C'est à **Bruxelles** que l'activité de recrutement devrait être la **plus forte (+7)**, avec une Prévision Nette d'Emploi en hausse de deux points en comparaison trimestrielle et annuelle.

Q4 2018

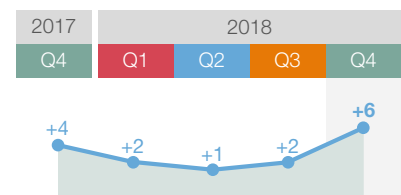
### FLANDRE



➔ En **Flandre**, la **confiance** des employeurs reste **assez stable (+5)**, avec une Prévision Nette d'Emploi qui gagne un point par rapport au trimestre précédent.

Q4 2018

### WALLONIE



➔ Les employeurs **wallons** font preuve d'**optimisme** et rapportent leurs intentions de recrutement **les plus fortes (+6) depuis le 2e trimestre 2016**.

Q4 2018

Plus d'info : [manpowergroup.be](http://manpowergroup.be)

@ManpowerGroupBe

