

# MEOS\* - PREVISIONI MANPOWERGROUP PER L'OCCUPAZIONE Q4-2020

**-1%** | **+3%**  
Rispetto al trimestre precedente

DI 1000 DATORI DI LAVORO INTERVISTATI IL:

**10%** Prevede un aumento della forza lavoro  
**14%** Prevede un taglio della forza lavoro  
**69%** Non prevede cambiamenti

Il 7% dei datori di lavoro si è astenuto dal rispondere.

<sup>1</sup> Ai datori di lavoro è stata posta la seguente domanda:  
Rispetto al trimestre scorso, quali cambiamenti in termini di occupazione prevedete nella vostra azienda entro la fine di dicembre 2020?

\* Il presente rapporto utilizza la definizione "Previsione Netta sull'Occupazione". Tale dato viene calcolato sottraendo dalla percentuale di datori di lavoro che prevedono un aumento delle assunzioni totali la percentuale di coloro i quali prevedono invece una diminuzione delle assunzioni per il trimestre successivo. Il risultato di questo calcolo è la Previsione Netta sull'Occupazione. Laddove non diversamente specificato tutti i dati a cui si fa riferimento in questa infografica sono comprensivi degli aggiustamenti stagionali.

#Meos  
#PrevisioniMeos  
#crediamoneltalento



**ManpowerGroup**  
www.manpowergroup.it

Consulta tutte offerte di lavoro su:

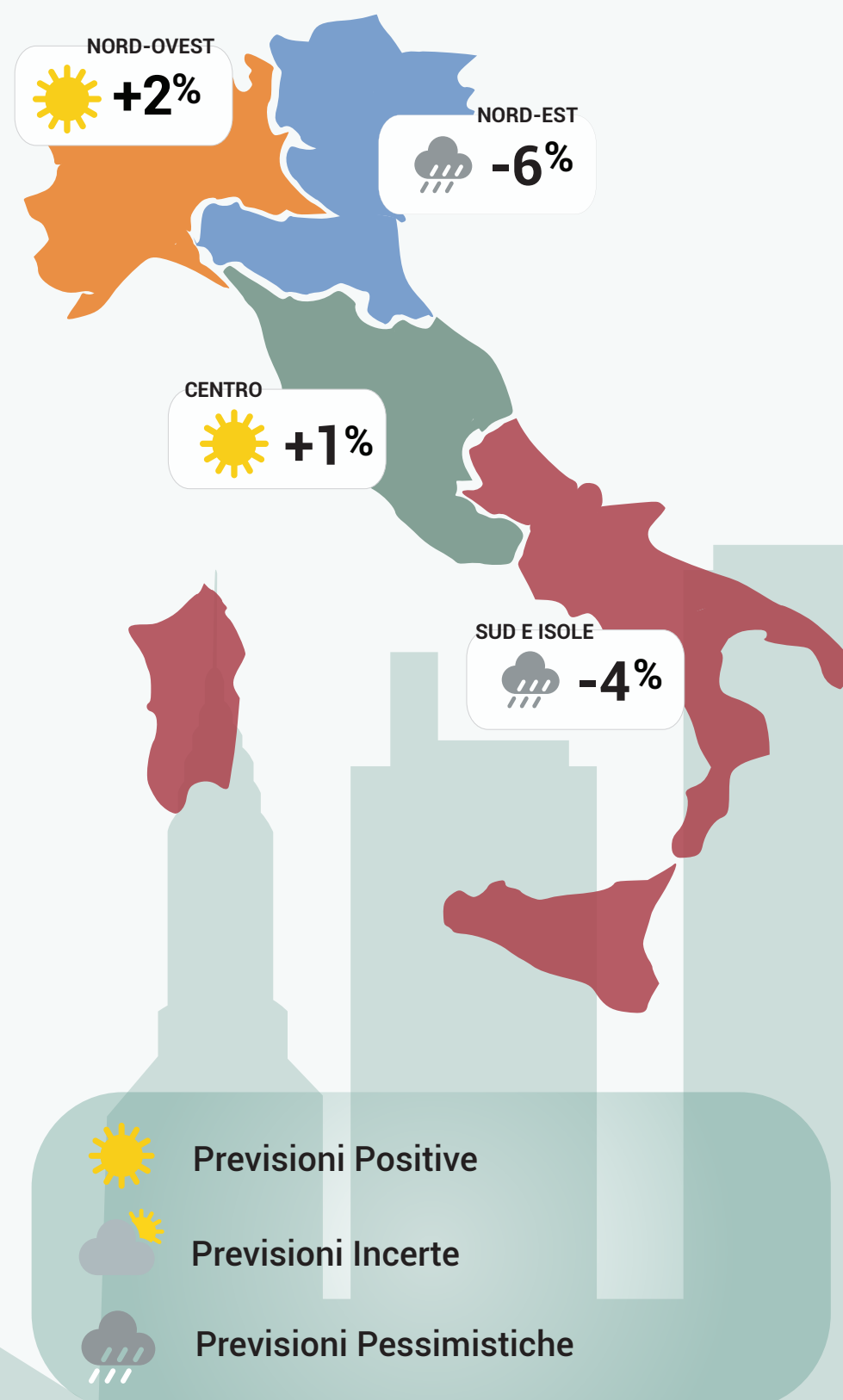
www.manpower.it  
www.experis.it

My Job & My Career

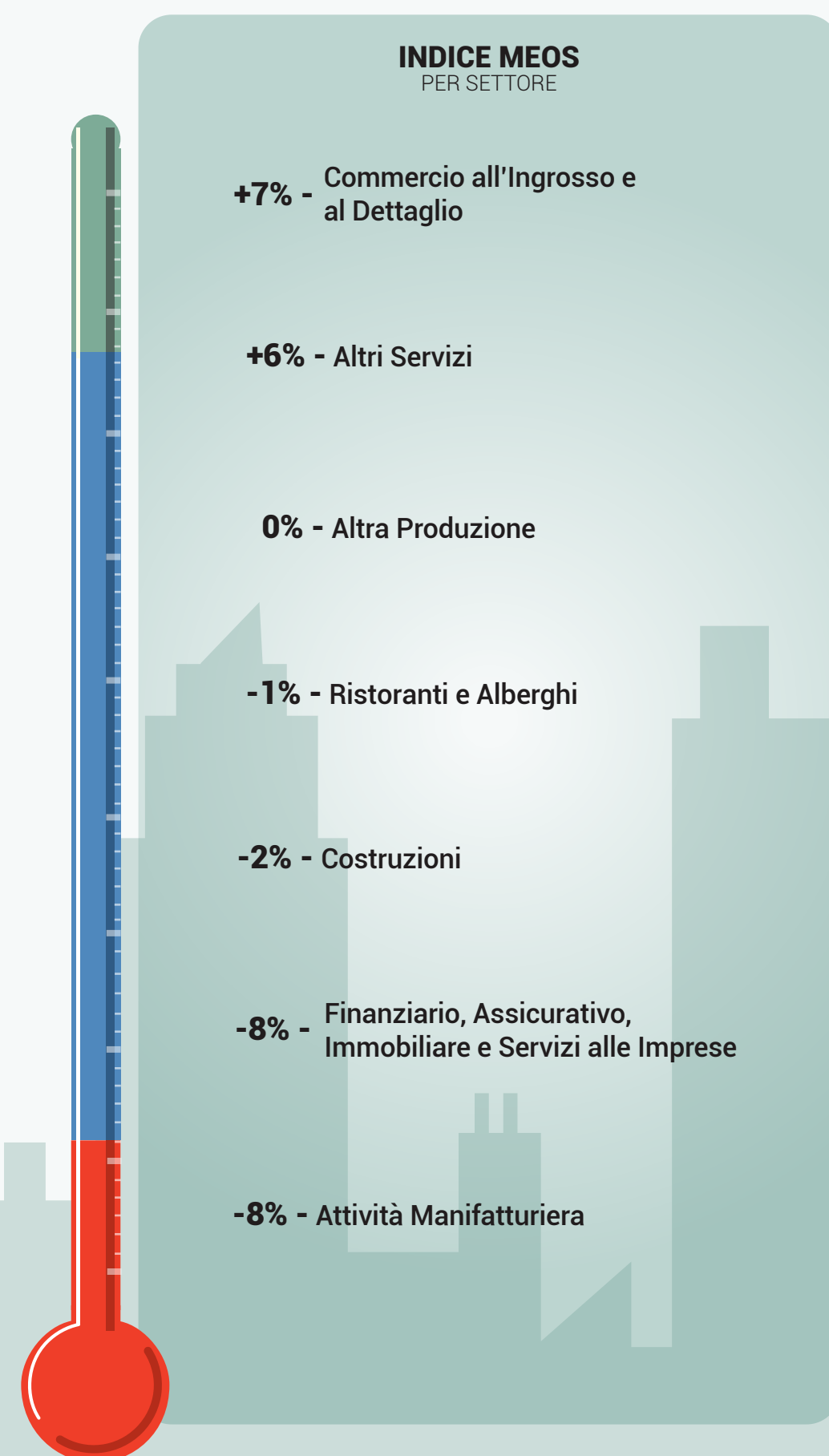


Le app del Gruppo Manpower

## IL BAROMETRO DEL LAVORO\* LE PREVISIONI PER AREE GEOGRAFICHE



## IL TERMOMETRO DEL LAVORO LE PREVISIONI PER SETTORE



## I PROFILI PIU' RICHIESTI



Operai Specializzati



Addetto Logistica



Personale GDO




Personale Sanitario

## I PROFILI EMERGENTI



Specialista e-Commerce



Sviluppatori ICT