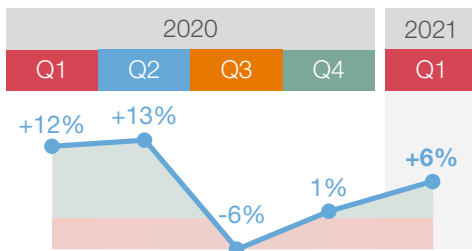


BELGISCHE WERKGEVERS BEREIDEN ZICH VOOR OP EEN GELEIDELIJKE HERNEMING VAN DE AANWERVINGEN IN HET 1^{STE} KWARTAAL VAN 2021

NETTOTEWERKSTELLINGSPROGNOSE

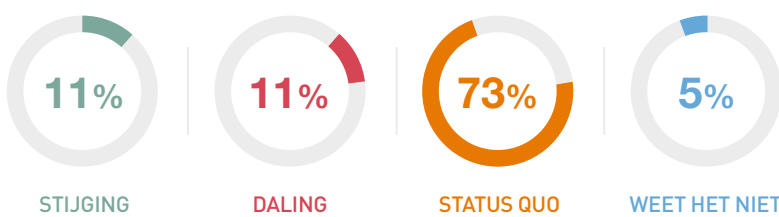


+6%

Nettotewerkstellingsprognose België Q1 2021

406 BELGISCHE WERKGEVERS GAVEN ANTWOORD OP DE VRAAG:

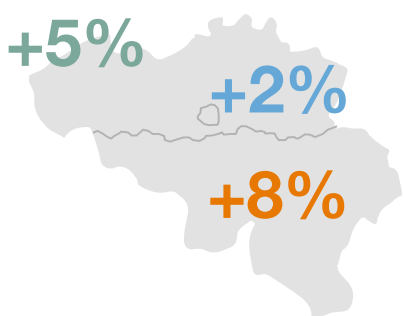
“Hoe zal de totale werkgelegenheid in uw onderneming zich het komende kwartaal, dus **tot het einde van maart 2021**, ontwikkelen in vergelijking met het huidige kwartaal?”



PROGNOSES VERSCHILLEN FORS VAN SECTOR TOT SECTOR



POSITIEVE TEWERKSTELLINGSVORUITZICHTEN IN DE 3 GEWESTEN

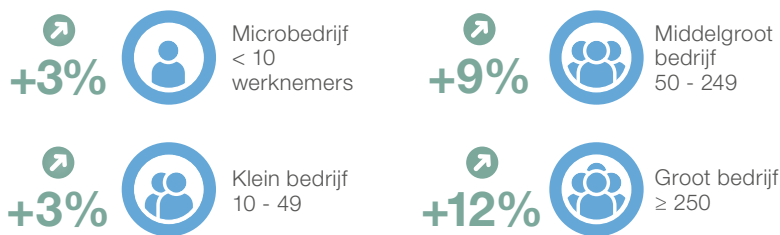


+5% Vlaanderen
 ↑ 6 punten t.o.v. Q4/20
 ↓ 3 punten t.o.v. Q1/20

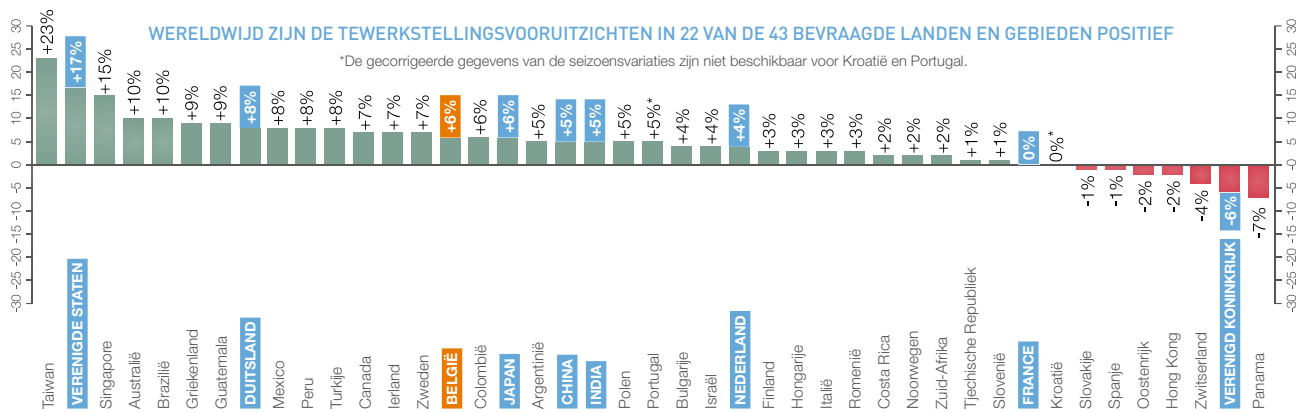
+2% Brussels
 ↓ 5 punten t.o.v. Q4/20
 ↓ 12 punten t.o.v. Q1/20

+8% Wallonia
 ↑ 5 punten t.o.v. Q4/20
 ↓ 1 punten t.o.v. Q1/20

HERVATTING VAN DE WERVINGSACTIVITEIT IN DE GROTE EN MIDDELGROTE BEDRIJVEN



DIENSTEN



WAT BETEKENEN DE CIJFERS

% werkgevers dat medewerkers zal aanwerven
 - % werkgevers dat medewerkers zal ontslaan

= Nettotewerkstellingsprognose
 (nettosaldo in % dat zowel positief als negatief kan zijn)

De ManpowerGroup Barometer is wereldwijd de grootste peiling naar de tewerkstellingsgraad.