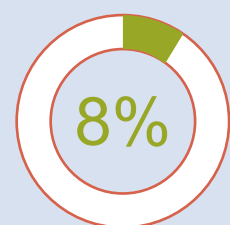


中国大陆雇主预期相对稳定：深圳、华中和华西区的雇佣前景最强劲 2020第二季度

4,228

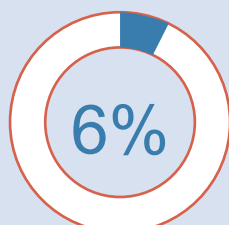
中国大陆地区雇主
预期2020年第二季度
招聘计划



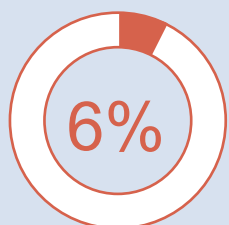
增加



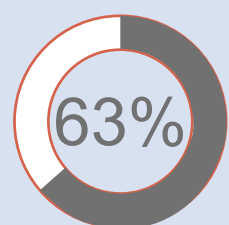
减少



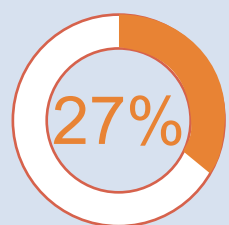
净雇佣
前景指数



季节性
调整指数



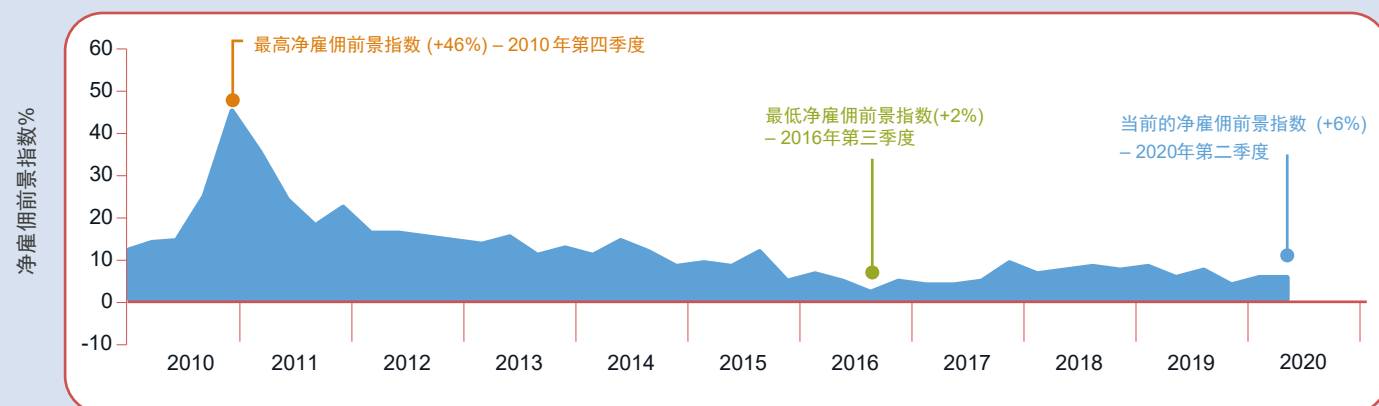
维持不变



不知道

中国大陆地区的雇佣预期持续温和

所有数据均为季节性调整指数



行业间比较

行业 (季节性调整指数)	季度间变化 20年1季度与 20年2季度	年度间变化 19年2季度与 20年2季度
金融、保险 及房地产业 +8%	↑ 4%	↓ 1%
制造业 +6%	→ 0%	↑ 1%
矿业及 建筑业 +7%	↑ 7%	↓ 1%
服务业 +9%	↑ 2%	↑ 1%
运输及 公用事业 +8%	↑ 1%	↑ 1%
批发及 零售业 +5%	→ 0%	→ 0%

区域和城市间比较

区域和城市 (季节性调整指数)	季度间变化 20年1季度与20年2季度	年度间变化 19年2季度与20年2季度
华北区(+7%)	↑ 2%	↑ 2%
北京(+7%)	↑ 2%	↑ 3%
华南区(+7%)	↑ 1%	↓ 1%
广州(+7%)	↑ 2%	↓ 2%
深圳(+8%)	↑ 1%	↑ 1%
华东区(+5%)	↓ 1%	↓ 1%
上海(+3%)	↓ 2%	↓ 1%
华中及华西(+8%)	↑ 3%	↑ 1%
成都(+6%)	↑ 2%	↑ 2%

企业规模间比较

