



SUOMALAISTEN TYÖNANTAJIEN TYÖLLISTÄMISAIKEET EUROOPAN HEIKOIMPIA

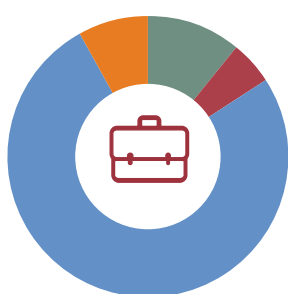
Työllistämisaikeet pysyvät vielä huhti-kesäkuussakin alavireisinä. Rekrytointiaikeet heikkenevät 4 prosenttiyksikköä edellisestä kvartaalista ja 7 prosenttiyksikköä vuodentakaisesta.



TYÖNANTAJIEN TYÖLLISTÄMISAIKEET HUHTIKUUSTA KESÄKUUHUN

Suomen työllistämisaikeiden indikaattori* vuoden 2021 toiselle neljännekselle:

-2



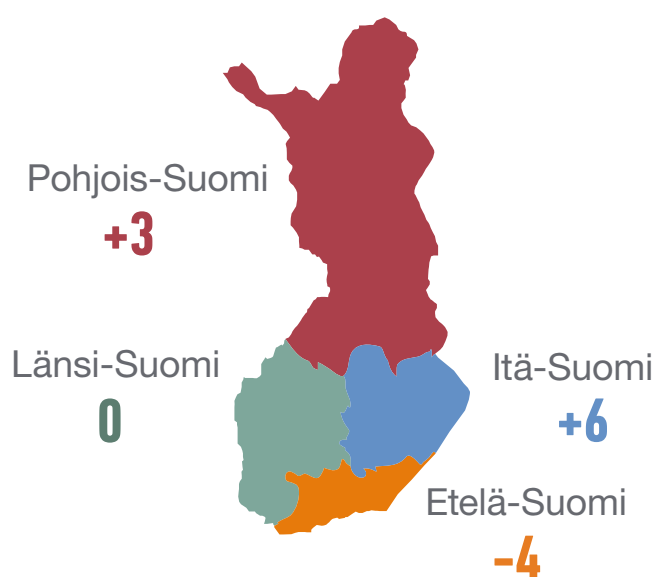
11 %
AIKOO LISÄTÄ
HENKILÖS-
TÖNSÄ MÄÄRÄÄ

5 %
SUUNNITTELEE
VÄHENTÄVÄNSÄ
HENKILÖS-
TÖNSÄ MÄÄRÄÄ

76 %
ARVIOI HENKILÖS-
TÖNSÄ MÄÄRÄN
PYSYVÄN SAMANA

8 %
EI OSAA
SANOA

TYÖLLISTÄMISAIKEET ALUEITTAIN



*Työllistämisaikeiden indikaattori saadaan, kun henkilöstömääränsä lisäämistä suunnittelevien työnantajien prosenttiosuudesta vähennetään henkilöstömääränsä vähentämistä suunnittelevien työnantajien prosenttiosuus. Kausitasoitamaton tulos on +6. Kun kausivaihtelu huomioidaan, tulos on -2. Voit lukea tutkimusraportin kokonaisuudessaan [ManpowerGroupin sivuilta](#).

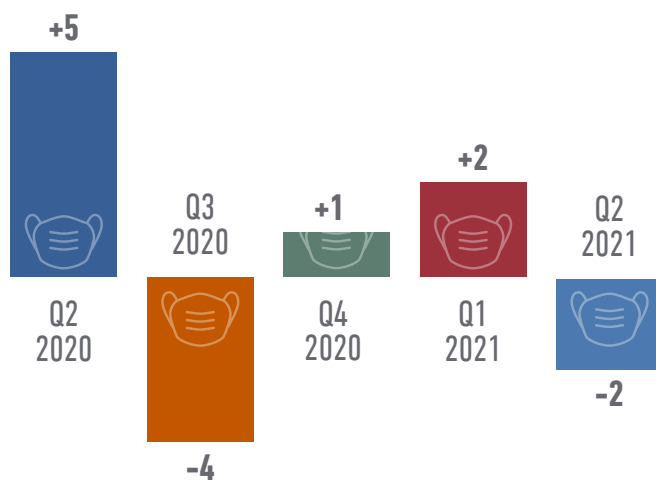
REKRYTOINTIAIKEET SUOMELLE TÄRKEISSÄ VIENTIMAISSA

Globaalisti työllistämisaikeiden saldoluku on positiivinen 32 maassa 43:sta. Kvartaalivertailussa näkymät vahvistuvat 24 maassa ja heikkenevät 16 maassa.

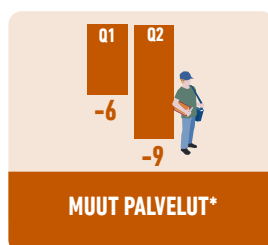




REKRYTOINTIAIKEIDEN KEHITYS PANDEMIAAN AIKANA

Työllistämisaikeiden indikaattori huhtikuusta 2020 lähtien.



TYÖLLISTÄMISAIKEET TOIMIALOITTAIN Q1 2021 JA Q2 2021



*Muut palvelut: julkinen hallinto; koulutus; terveys- ja sosiaalipalvelut, kuljetus ja varastointi; informaatio- ja viestintä

*Muu tuotanto: kaivostoiminta ja louhintä; sähkö-, kaasu-, lämpö- ja vesihuolto; maa-, metsä- ja kalatalous