

ManpowerGroup Employment Outlook Survey

PORTUGAL
3T 2020



ManpowerGroup®

O ManpowerGroup Employment Outlook Survey para terceiro trimestre de 2020 foi realizado com base num inquérito a uma amostra representativa 34 000 empregadores em 43 territórios, 387 dos quais em Portugal. A todos estes empregadores foi colocada a mesma pergunta: "Quais as alterações que prevê para o emprego na sua região, nos três meses que terminam em setembro de 2020, em comparação com o trimestre atual?". Os resultados globais estão disponíveis em www.manpowergroup.com/meos

Projeção para a criação líquida de emprego

▲ AUMENTO

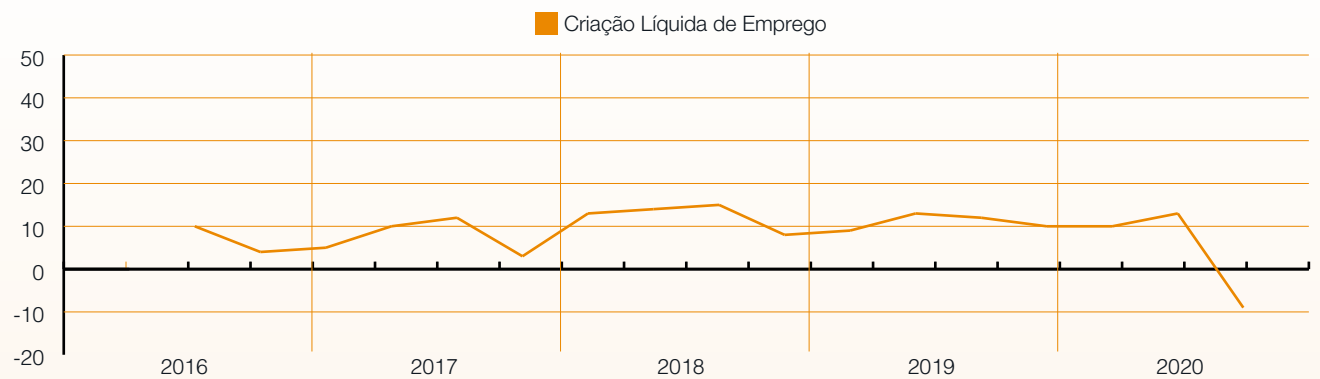
10%

▼ REDUÇÃO


19%

↗ PROJEÇÃO LÍQUIDA

-9%




Comparação geográfica



Comparação por dimensão

Variação com respeito ao segundo trimestre de 2020 e o terceiro trimestre de 2019.



Dimensão	2T20	3T19
Micro	-10%	-10%
Pequenas	-5%	-5%
Médias	-17%	-17%
Grandes	-5%	-5%

Comparação setorial

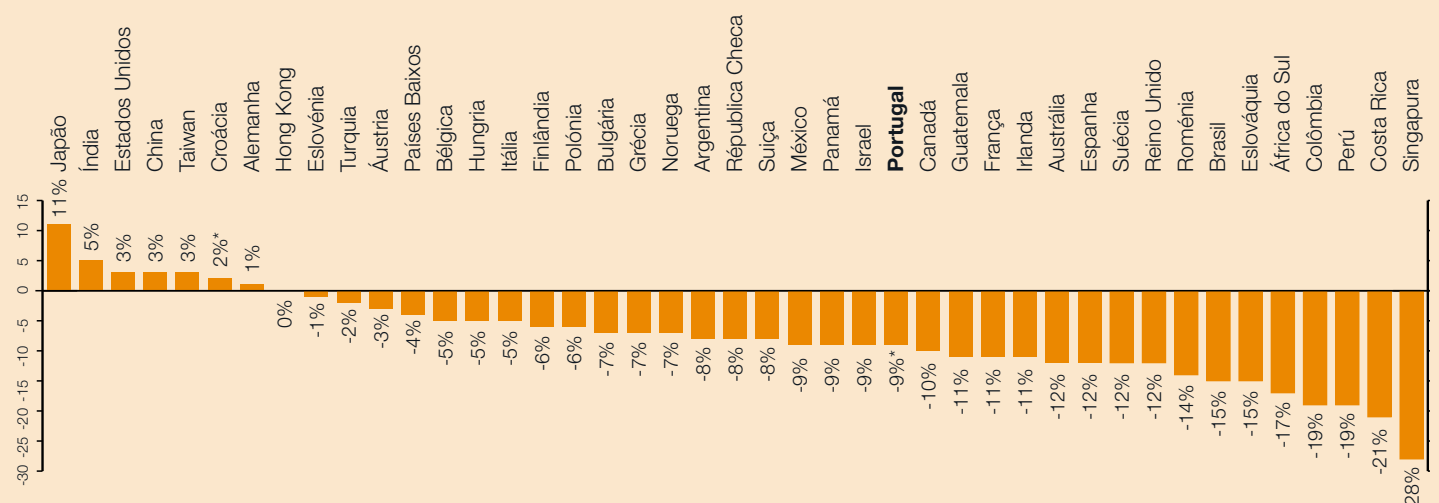
Variação com respeito ao segundo trimestre de 2020 e o terceiro trimestre de 2019.

Setor	Variação	2T20	3T19
Comércio Grossista e Retalhista	-10%	23 pp	13 pp
Construção	-6%	24 pp	20 pp
Finanças e Serviços	-19%	47 pp	45 pp
Indústria	-12%	20 pp	14 pp
Outras atividades de produção ¹	-1%	11 pp	9 pp
Outras atividades de serviços ²	-2%	12 pp	17 pp
Restauração e Hotelaria	-29%	50 pp	54 pp

1) Subsetor Agrícola: +2% e Subsetor do Fornecimento de Eletricidade, Gás e Água: -3%

2) Subsetor Público: +11% e Subsetor dos Transportes, Logística e Comunicações: -16%

Projeção para o emprego global



* Dados de Portugal e Croácia não ajustados sazonalmente, uma vez que integraram o ManpowerGroup Employment Outlook Survey há menos de 17 trimestres (prazo necessário para o cálculo do ajuste sazonal). Todos os outros países têm os seus dados ajustados sazonalmente.

Inquéritos para o segundo trimestre realizados antes da emergência da Covid-19.