

ManpowerGroup työmarkkinabarometri Q4/2019

Heikkenevät talousnäkymät alkavat näkyä työllistämisaikeissa

ManpowerGroupin globaali työmarkkinabarometri on kattava, odotettua rekrytointikehitystä mittaava tutkimus. Sen avulla selvitetään työnantajien aikomuksia lisätä tai vähentää henkilöstönsä määrää seuraavan vuosineljänneksen aikana. Barometri perustuu lähes 60 000 julkisen ja yksityisen sektorin työnantajan haastatteluun 44 maassa. Neljännesvuosittain julkaistavaa barometriä on tehty yli 55 vuoden ajan, ja se on yksi maailman luotetuimmista työllistämisaiktiivisuutta kuvaavista tutkimuksista.

Suomi tuli mukaan barometriin vuonna 2012. Suomessa tutkimukseen vastaa yli 600 työnantajaa eri toimialoilta, alueilta ja yrityskokoluokista.

+4

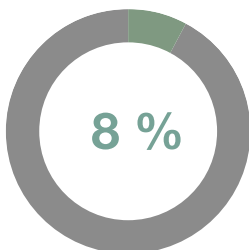
Suomen
työllistämisaikeiden
indikaattori vuoden 2019
viimeiselle neljännekselle

“ Suomalaiset työnantajat raportoivat varovaisia työllistämisaikeita loka-joulukuulle: 8 % ennustaa henkilökunnan määrän kasvavan, 7 % odottaa henkilöstön vähenevän, 84 % arvioi henkilöstömäärän pysyvän ennallaan ja 1 % ei osaa sanoa.¹

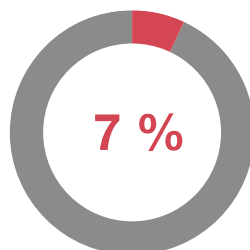
Viimeisen vuosineljänneksen kausitasoitettu työllistämisaikeiden indikaattori on +4. Työvoimatarpeen ennustetaan kasvavan kaikilla alueilla sekä seitsemällä kymmenestä toimialasta. Työllistämisaikeet pysyvät lähes muuttumattomina vuoden kolmanteen vuosineljänneksen verrattuna, mutta heikkenevät vuodentakaiseen verrattuna.

”

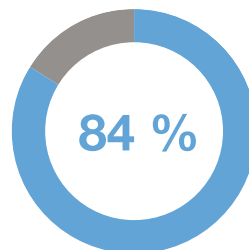
¹Työllistämisaikeiden indikaattori saadaan, kun henkilöstömääränsä lisäämistä suunnittelevien työnantajien prosenttiosuudesta vähennetään henkilöstömääränsä vähentämistä suunnittelevien työnantajien prosenttiosuus. Kausitasoitamaton tulos on +1. Kun kausivaihtelu huomioidaan, tulos on +4. Voit lukea tutkimusraportin kokonaisuudessaan [ManpowerGroupin sivuilta](#).



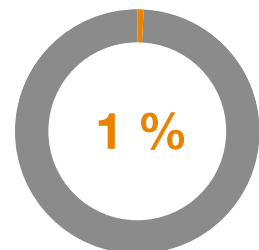
aikoo lisätä
henkilöstönsä
määrää



suunnittelee
vähentävänsä
henkilöstöään



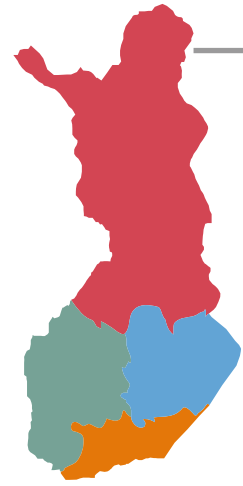
arvioi henkilöstönsä
määrän pysyvän
samana



ei osaa sanoa



TYÖLLISTÄMISAIKEET ALUEITTAIN



+9

Länsi-Suomi

+3

Itä-Suomi

+3

Pohjois-Suomi

+1

Etelä-Suomi



TYÖLLISTÄMISAIKEET TOIMIALOITTAIN

+12



Rahoitus ja vakuutus;
kiinteistöala; liike-elämän
palvelut

+11



Majoitus- ja
ravitsemistoiminta

+9



Teollisuus

+9



Sähkö-, kaasui-,
lämpö- ja
vesihuolto

+5



Maa-, metsä- ja
kalatalous

+4



Kuljetus; varastointi;
informaatio ja
viestintä

+4



Rakentaminen

0



Kaivostoiminta ja
louhinta

-2



Tukku- ja
vähittäiskauppa

-2



Julkinen hallinto;
koulutus; terveys- ja
sosiaalipalvelut



TYÖLLISTÄMISAIKEET YRITYSKOON MUKAAN

+3



Mikro
alle 10 hlöä

+11



Pienet
10-49 hlöä

+18



Keskisuuret
50-249 hlöä

-1



Suuret
250 tai enemmän
hlöä

TULOKSET SUOMELLE TÄRKEISSÄ VIENTIMAISSA

Järjestys tärkeimpien vientimaiden mukaan

+6

Saksa

+10

Ruotsi

+20

Yhdysvallat

+5

Alankomaat

+4

Kiina

+5

Iso-Britannia

+6

Belgia

+6

Ranska

+9

Puola

+10

Norja