

ManpowerGroup työmarkkinabarometri Q3/2019

Suomalaisten työnantajien rekrytointiaikeet pysyvät ennallaan

ManpowerGroupin globaali työmarkkinabarometri on kattava, odotettua rekrytointikehitystä mittaava tutkimus. Sen avulla selvitetään työnantajien aikomuksia lisätä tai vähentää henkilöstönsä määrää seuraavan vuosineljänneksen aikana. Barometri perustuu lähes 60 000 julkisen ja yksityisen sektorin työnantajan haastatteluun 44 maassa. Neljännesvuosittain julkaistavaa barometria on tehty yli 55 vuoden ajan, ja se on yksi maailman luotetuimmista työllistämisasiaktiivisuutta kuvaavista tutkimuksista.

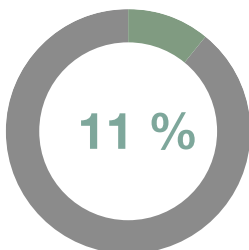
Suomi tuli mukaan barometriin vuonna 2012. Suomessa tutkimukseen vastaa yli 600 työnantajaa eri toimialoilta, alueilta ja yrityskokoluokista.

+4 Suomen työllistämisasikeiden indikaattori vuoden 2019 kolmannelle neljännekselle

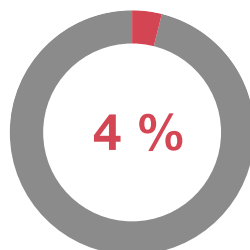
“ Suomalaisen työnantajien työllistämisasikeet heinä–syyskuulle ovat optimistiset: 11 % ennustaa henkilökunnan määrän kasvavan, 4 % odottaa henkilöstön vähenevän ja 83 % arvioi henkilöstömäärän pysyvän ennallaan.¹

Kolmannen vuosineljänneksen kausitasoitettu työllistämisasikeiden indikaattori on +4. Henkilöstömäärän lisäystä ennustetaan kolmella alueella neljästä sekä kahdeksalla toimialalla kymmenestä tulevan vuosineljänneksen aikana. ”

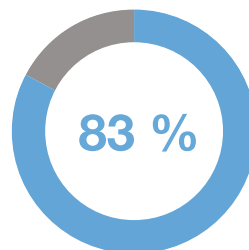
¹Työllistämisasikeiden indikaattori saadaan, kun henkilöstömääränsä lisäämistä suunnittelevien työnantajien prosenttiosuudesta vähennetään henkilöstömääränsä vähentämistä suunnittelevien työnantajien prosenttiosuus. Kausitasoitamaton tulos on +7. Kun kausivaihtelu huomioidaan, tulos on +4. Voit lukea tutkimusraportin kokonaisuudessaan [ManpowerGroupin sivuilta](#).



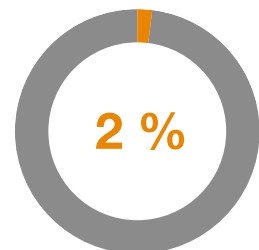
aikoo lisätä
henkilöstönsä
määrää



suunnittelee
vähentävänsä
henkilöstönsä



arvioi
henkilöstönsä
määrän pysyvän
samana



ei osaa sanoa



TYÖLLISTÄMISAIKEET ALUEITTAIN



+9

Länsi-Suomi

+5

Pohjois-Suomi

+4

Etelä-Suomi



-1

Itä-Suomi



TYÖLLISTÄMISAIKEET TOIMIALOITTAIN



+18



Rahoitus ja vakuutus;
kiinteistöala;
liike-elämän palvelut

+16



Teollisuus

+6



Sähkö-, kaasui-,
lämpö- ja
vesihuolto

+5



Maa-, metsä- ja
kalatalous

+4



Rakentaminen

+3



Tukku- ja
vähittäiskauppa

+2



Julkinen hallinto;
koulutus; terveys-
ja sosiaalipalvelut

+1



Majoitus- ja
ravintolapalvelut



-13



Kuljetus; varastointi;
informaatio ja viestintä

-18



Kaivostoiminta
ja louhinta

TYÖLLISTÄMISAIKEET YRITYSKOON MUKAAN

+4



Mikro
alle 10 hlöä

+8



Pienet
10-49 hlöä

+15



Keskisuuret
50-249 hlöä

+13



Suuret
250 tai enemmän hlöä

TULOKSET SUOMELLE TÄRKEISSÄ VIENTIMAISSA

Järjestys tärkeimpien vientimaiden mukaan

+5

Saksa

+7

Ruotsi

+21

Yhdysvallat

+5

Alankomaat

+4

Iso-Britannia

+8

Kiina

+3

Belgia

+25

Japani

+5

Ranska

+7

Norja